

東病院 小児科 オンライン予約 メンバー登録方法

あらかじめ、メンバー登録して頂くことで、次回予約から入力作業が簡単になります。

- ※ メンバー登録を行わなくても、オンライン予約は可能です。
- ※ メンバー登録にはメールアドレスが必要です。保護者のメールアドレスを登録してください。
- ※ 初診の方、お薬のみ希望の方、予防接種の方などについてはお電話にてお問い合わせください。(0979-22-219)

<メンバー登録方法>

- ① 当院ホームページのトップ画面右上の『オンライン予約はこちら→予約する』をクリック。



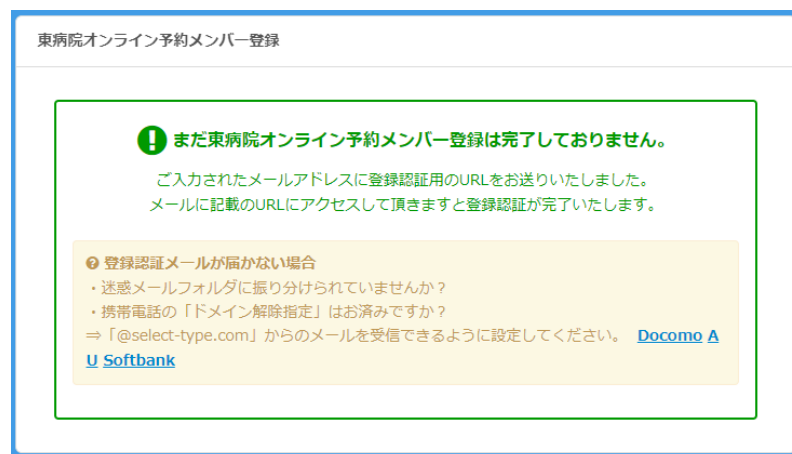
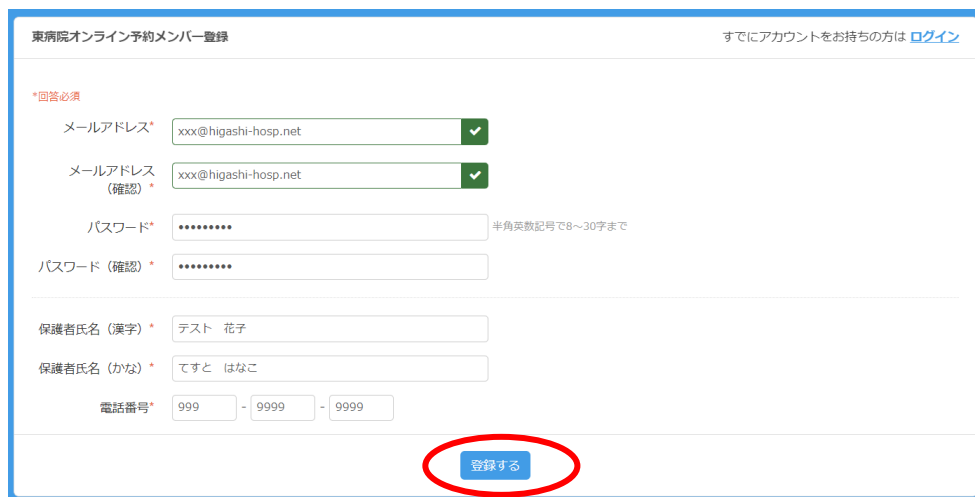
- ② メンバー登録をクリック。



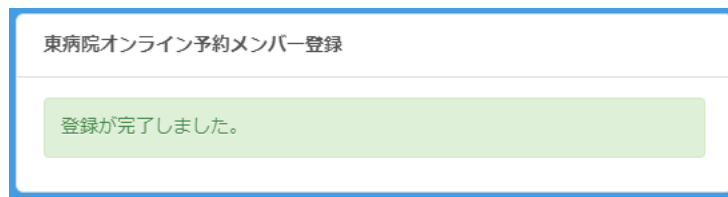
- ③ 新規登録を行う場合は「東病院オンライン予約メンバー登録」をクリックする。
※既にアカウントをお持ちの方はメールアドレス・パスワードを入力後、ログインをクリックする。



- ④ 全ての項目を入力後、『登録する』ボタンを押す。



- ⑤ 入力したメールアドレス宛に届いた『登録認証用』の URL をクリックして、下記の表示が出たら、登録完了です。
(登録完了メールが届きますので、ご確認ください)



これでメンバー登録作業は完了です。

- ⑥ オンライン予約を行う方法は、2 パターンあります。
- (a) 東病院ホームページに戻り、オンライン予約画面より予約を行う。
(予約途中で、メンバーログインを行います)
- (b) メンバー登録完了時に届いたメールのリンク先は、マイページです。
そのマイページの『予約フォーム』からも、予約画面に進めます。

